



GUIAS de MONTAÑA

BOLETIN N° 13

2013

**ASOCIACIÓN PROFESIONAL ARAGONESA DE GUIAS DE MONTAÑA
TÉCNICOS DEPORTIVOS EN MONTAÑA**



A.P.A.G.M.
**ASOCIACIÓN
PROFESIONAL
ARAGONESA DE
GUIAS DE MONTAÑA**

PORTADA

SEDE SOCIAL
C/ SAN NICOLAS 13
22700 JACA
(HUESCA)
Teléfono:
974 355 578
Fax: 974 357 049

apagm@apagm.org

Boletín APAGM
Número 13
2013

Colaboran en este número:

Julio Armesto
Salvador López
Fernando Casaus
Javier Garrido
José Antonio Vada
Luis Angel Fernández

Maquetación y diseño:
Carlos Ibarra

Asociación Profesional
Registrada en el Ministerio de
Trabajo con el N° 4663

1 Presentación

2-5 Noticias



6-13 Interés general



e

o

i

d

n

í

Estimados compañeros:

Un año más os enviamos este sencillo boletín como nexo de unión entre los Guías de la APAGM. Nuestra Asociación, más viva que nunca, necesita de la colaboración de todos para poder sacar adelante los Proyectos e iniciativas que tenemos entre manos. Somos muchos Guías de Montaña de todas las especialidades en Aragón y tenemos la responsabilidad de ser la primera Asociación profesional de nuestro país, que se mantiene de manera ininterrumpida desde los años 80 y que fue una de las bases de la AEGM.

Este año hemos tenido muchas actuaciones y reconocimientos. El último, por parte de la Federación Aragonesa de Montaña, en su 50 aniversario, donde la APAGM y la AEGM han sido reconocidas con una plaza por el trabajo que hacen por los profesionales. Es algo que tenemos que agradecer de la entidad que representa a los deportistas de la montaña y que supone la muestra de que los profesionales estamos organizados y por ello somos útiles a nuestra vida y calidad en el trabajo.

Mucho queda por hacer, pero eso no nos desanima e igual que miramos hacia adelante, miramos el presente y de donde partimos.

Mi enhorabuena a todos.

Un fuerte abrazo a todos los Guías de Aragón.

Julio Armesto
Presidente APAGM

ESTRUCTURA Y ORGANIGRAMA APAGM

Para que todos los socios conozcan la organización actual de la APAGM os ponemos este resumen. La Asociación es de todos y debemos estar al corriente de cómo se organiza:

COMPOSICION JUNTA DIRECTIVA

PRESIDENTE:	Julio Armesto Arranz
VICEPRESIDENTE:	Salvador López Ruiz
SECRETARIO:	Fernando Casaus Aparicio
TESORERO:	Martin Rufas Giménez
VOCALES:	Javier Garrido Velasco
	José María Miró
	Concha Abad

SECRETARIA TECNICA: Marlen Gómez

CONTABILIDAD: Lourdes Gil.

Oficina:

La APAGM comparte la oficina con la AEGM de manera temporal en:

C/ San Nicolás 13 - 22700 Jaca.

Teléfono: 974 355 578

Fax 974 357 049

apagm@apagm.org

Web: www.apagm.org



ACUERDO DE COLABORACIÓN ENTRE AEGM-TDA

(Asociación de Empresas de Turismo Deportivo de Aragón).

El pasado mes de Mayo, AEGE Y APAGM, firmaron sendos acuerdos de colaboración con la TDA. Estos acuerdos suponen el definitivo acercamiento oficial de estas asociaciones, con el objetivo de aunar fuerzas para afrontar problemas comunes, como el intrusismo y potenciar al máximo la calidad en las actividades de montaña en Aragón.

REUNION PARA EL RECONOCIMIENTO DEL TITULO DE GUÍA DE BARRANCOS

(T.D. Barrancos) en Francia.

El pasado mes de Abril se reunieron representantes de la AEGM con los representantes del departamento 66, de los Pirineos Orientales, con el fin de tratar el tema de la actividad profesional del barranquismo en Francia.

Se trabajaron contenidos formativos, diplomas y titulaciones que tienen competencia en conducción de personas en barrancos en los dos países.

También se habló de las diferentes regulaciones existentes en Aragón y Cataluña.

Se acordó iniciar las primeras solicitudes para obtener la carta profesional de libre establecimiento en Francia.

FUTURA MODIFICACIÓN DE LA LEY DE LAS PROFESIONES DEL DEPORTE.

El gobierno catalán, va a impulsar la revisión y actualización de la ley de las profesiones del deporte, para intentar subsanar las deficiencias que se han detectado con la experiencia de los años que lleva en vigor.



MUERE UN GUÍA UIAGM ESLOVACO EN EL ATENTADO DE PAKISTAN.

Peter Sperka, guía de alta montaña UIAGM eslovaco, se encontraba entre los fallecidos en el atentado de Gilgit en Pakistán.

ASAMBLEA DE PRIMAVERA UIMLA.

El pasado mes de Abril tuvo lugar en la Republica Checa la asamblea general de primavera de la UIMLA, asistiendo por parte española Juan Carlos Vizcaino y Jesus Velasco en representación de la AEGM.

Se entrego la insignia UIMLA como país de pleno derecho al país anfitrión.

PLAZA DE RECONOCIMIENTO A LA APAGM Y A LA AEGM POR PARTE DE LA FAM.

El día 25 de octubre se celebró el 50 aniversario de la Federación Aragonesa de Montaña. Por este motivo, la cena anual de la FAM tenía una importancia mayor este año. La FAM decidió entregar una plaza conmemorativa por el reconocimiento a la labor desarrollada por parte de las Asociaciones profesionales de Guías de Montaña APAGM y AEGM. En el Hotel Reino de Aragón de Zaragoza y en presencia de más de 140 montañeros, deportistas, representantes de entidades e instituciones, se entregaron estas placas. Fue un acto entrañable y de gran valor. Entre otras entidades se entregó un placa a la Federación Española de Deportes de Montaña y Escalada.

En representación de la APAGM asistió Salvador López, Vicepresidente de la APAGM ya que no pudo asistir el presidente y en representación de la AEGM lo hizo su Presidente Javier Garrido.

Enhorabuena a todos los Guías de Aragón.





NUEVO LIBRO DE JOSE MARIA NASARRE.

Ya se puede encontrar en las librerías el nuevo libro de Jose Maria Nasarre "Responsabilidad civil en deportes de montaña y actividades de naturaleza", un manual imprescindible para los tiempos que corren.

RESPONSABILIDAD CIVIL

EN DEPORTES DE MONTAÑA Y ACTIVIDADES EN LA NATURALEZA

Desnivel


José María Nasarre

VÍAS FERRATAS EN ARAGON

Como muchos de vosotros ya sabéis, en los últimos años se han ido instalando por toda nuestra comunidad una buena cantidad de senderos aéreos equipados, mas popularmente conocidos como vías ferratas.

Muchos de vosotros ya las estais utilizando con un producto mas en nuestro trabajo diario como guias de montaña, con este articulo queremos daros información de algunas de la vías ferratas mas significativas que tenemos en nuestra comunidad, la mayoría en la zona del pirineo, pero también en otras zonas como las sierras turolenses.

En general son ferratas en su mayoría de niveles bajos, pera también tenemos ya ferratas de niveles altos, en este articulo también os daremos las calificaciones de nivel a titulo orientativo.



FERRATA ARTICALENA HECHO (Selva de Oza)

Se combinan grapas en su primera parte, y presas naturales en la parte menos vertical, para subir hasta la cima del pico Articalena un buen mirador de la Selva de Oza.

NIVEL 2



FERRATA DE LIZARA (Aragües del Puerto)

Via ferrata, ubicada en el valle de Aragües, corta con algunos pasos aéreos que nos acerca al llano de Lizara y su refugio de montaña.

Nivel 2.




VIA FERRATA DEL CANFRANERO (CANFRAN-ESTACION)

Pequeña ferrata de muy reciente instalación, ideal para iniciación, combinable con algunas vías de escalada en la misma pared.

Esta ferrata debe su nombre al tren que hasta aquí llega, el famoso "canfranero"

NIVEL 1.



VIA FERRATA DE ESCARRILLA (vuelta al sombrero, antigua carretera)

Via ferrata de unos 50 metros de desnivel, ideal como ferrata de iniciación o para disfrutar con los mas pequeños.

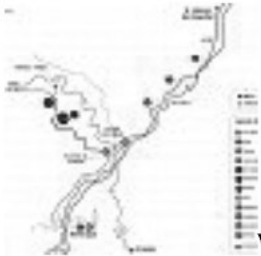
Posibilidad de combinar con vías de escalada de iniciación equipadas a la vez que la ferrata, también podremos visitar alguno de los búnquer situados en la parte superior.

NIVEL 1.

VIA FERRATA DE SACS (Benasque)

Via ferrata con fama, por su gran verticalidad, aunque al inicio tiene un principio lento y apenas vertical, pero en su parte superior, se vuelve entretenida y atlética con mas de un repecho algo desplomado y expuesto a la altura.

NIVEL 3.




VIA FERRATA SESUE-CASTELLASO.

Via ferrata, ingeniosamente instalada en una antigua cantera. Se inicia con varios pasos de escalada fáciles, para poco a poco ir incrementando la dificultad con varios pasos desplomados y mucho patio.

Esta via ferrata, mezcla de escalada y via ferrata de corto itinerario que gustara a la gente con ganas de pasos deportivos y algo expuestos.

NIVEL 3.



VIA FERRATA DE CROCRETA DE OBARRA (BERANUY)

En el pueblo de Beranuy, a los pies de la carretera que conduce al Monasterio de Obarra, se encuentra la primera ferrata del Valle del Isabena.

Ferrata que podemos defenir, como dos ferratas en una, situadas una sobre la otra, la de debajo de dificultad media, al alcance de la mayoría de gente, aquí podemos optar por descender o continuar la parte superior, recomendable para expertos.


NIVEL 4.



VIA FERRATA DEL SANTO CRISTO (Olvena)

Esta vía, es en realidad un camino equipado en una estrecha canal, con buenas vistas al congosto del río Esera y un buen mirador en la cima del solitario pueblo de Olvena.

NIVEL 2.





VIA FERRATA DE RIGLOS-CUBILILLO OS FILS (Riglos)

Una vía ferrata especial tanto por su equipamiento como por su entorno único junto a los Mallos de Riglos.

Las clavijas de hierro aumentan la sensación de verticalidad y le dan un carácter muy particular a ascenso.

Tres posibilidades para el descenso, rapelando por línea de rapeles equipada, enlazando 7 rapeles (cuerdas 60 metros), descendiendo por el camino equipado a los pies de la Peña Don Justo o caminando por la pista, siguiendo el sendero GR-1.

NIVEL 2.



VIA FERRATA DE PEÑAS JUNTAS (Bierge, Sierra de Guara)

Corto recorrido con tres puentes tibetanos y una pequeña ferrata, ideal para completar cualquier actividad en la Sierra de Guara.

(Atención, tercer puente no asegurarse a la línea de vida, poner mosquetones en el pasamanos).

NIVEL 1.



FERRATAS DE PEÑA RUABA, (Ferrata dela Mora-sur y Ferrata Varela Portillo-oeste). Murillo de Gallego.

La subida a la cima de Peña Ruaba, gran mirador sobre los Mallos de Riglos, se trata de una excursión, mezcla de senderismo, 2 vias ferratas y una larga cresta que cae vertiginosa sobre el río Gállego.

NIVEL 3.





VIA FERRATA DEL ESPOLON DE LA VIRGEN (Rodellar, Sierra de Guara).

Rodellar, corazón de la Sierra de Guara, tranquilo pueblo en lo alto de un peñasco al lado del Barranco de Mascun, es centro de actividades que podemos realizar en la zona, descenso de barrancos, escalada, senderismo y la via ferrata del Espolon de la Virgen.

[f0]Via ferrata con una primera parte mas tranquila y una segunda mucho mas aérea, con gran sensación de vacío.

Muy buen mirador tanto hacia el pueblo de Rodellar como hacia el Barranco de Mascun y su famosa ciudadela.

NIVEL 2.



VIA FERRATA DE CASTELLOTE (Maestrazgo-Teruel)

Una via ferrata con una primera parte fácil, equipada con cadenas y cable, para dejarnos en una pared vertical, que nos sube al Castillo Templario de Castellote.

NIVEL 2.





A.P.A.G.M.

GUIAS de MONTAÑA

